



LICEU FRANCO-BRASILEIRO DE SÃO PAULO
LYCÉE PASTEUR

PROFESSORA: Gabriela

S.P. 13 /04 / 2020

Matéria: Francês – integral

ALUNO(A): _____ Nº _____

Nota:
Valor:
ass. Prof.
Turma:

LES TROIS PETITS COCHONS

REGARDEZ LA VIDÉO:

<https://www.youtube.com/watch?v=s0rtdGi5gMc>

DESSINEZ LES MAISONS DES TROIS PETITS COCHONS.

(ASSISTA AO VÍDEO DA HISTÓRIA DOS TRÊS PORQUINHOS E DESENHE AS CASAS DA HISTÓRIA.)

UNE MAISON DE PAILLE

UNE MAISON DE BOIS

UNE MAISON DE BRIQUES

VOCABULAIRE:

PAILLE = PALHA

BOIS = MADEIRA

BRIQUES = TIJOLO.



LICEU FRANCO-BRASILEIRO DE SÃO PAULO
LYCÉE PASTEUR

PROFESSORA: Gabriela

S.P. 14 / 04 / 2020

Matéria: Francês – integral

ALUNO(A): _____ Nº _____

Nota:

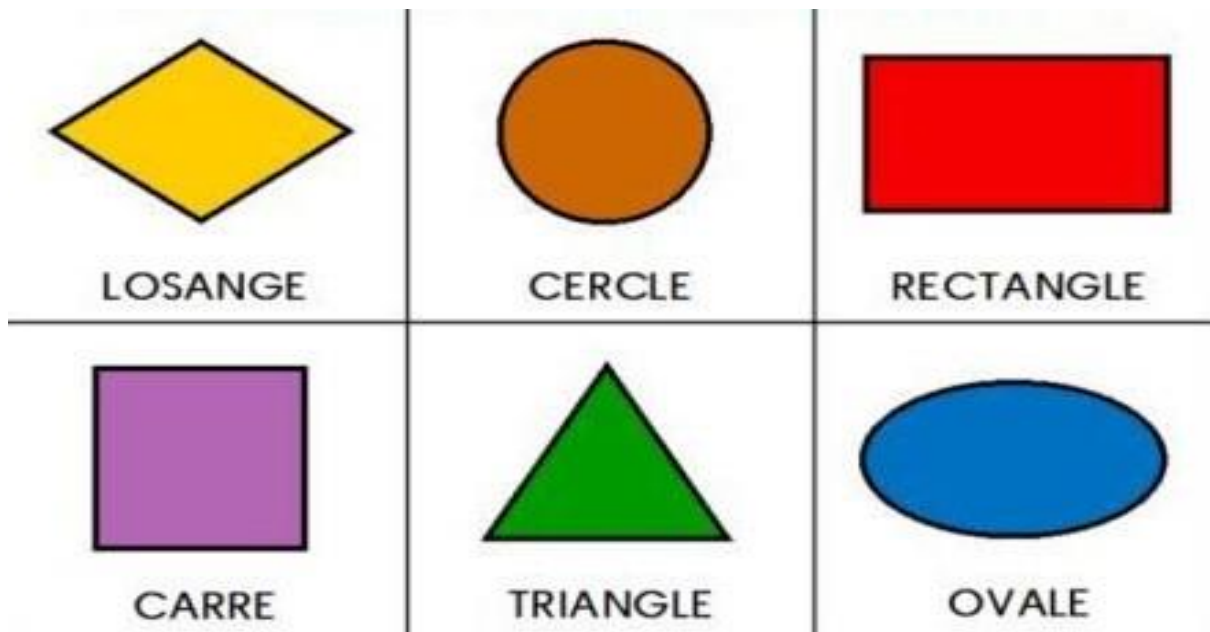
Valor:

ass. Prof.


Turma:

LES FORMES GÉOMÉTRIQUES.

REGARDEZ LES IMAGES DES FORMES GÉOMÉTRIQUES:



REGARDEZ L'EXEMPLE AU-DESSOUS:



FABRIQUER UN BONHOMME GÉOMÉTRIQUE

UTILISEZ:


CRAYON DE COULEUR

FEUTRES

FEUILLES DE PAPIER COLORÉ

BATÔN DE COLLE.

(OLHE AS IMAGENS ACIMA, SÃO AS FORMAS GEOMÉTRICAS E UM EXEMPLO DE “BONECOS DE FORMAS GEOMÉTRICAS”. CRIE SEU “BONECO GEOMÉTRICO” COM AS FORMAS. VOCÊ PODE USAR: LÁPIS DE COR, CANETINHA, FOLHAS DE PAPEL COLORIDO, SE TIVER, E COLA).







Nota:



Valor:

ass. Prof.

Turma:

LES SAISONS DE L'ANNÉE.

	<input type="text"/>		<input type="text"/>
<input type="text"/>	<input type="text"/>	<input type="text"/>	<input type="text"/>
LE PRINTEMPS		L'ÉTÉ	

	<input type="text"/>		<input type="text"/>
<input type="text"/>	<input type="text"/>	<input type="text"/>	<input type="text"/>
L'AUTOMNE		L'HIVER	

CARTES À DÉCOUPER AU-DESSOUS
(CARTAS PARA RECORTAR ABAIXO)



DÉCOUPEZ LES CARTES ET COMPLETEZ LES SAISONS DE L'ANNÉE AVEC LES IMAGES DE CHAQUE SAISON. UTILIZER BÂTON DE COLLE.

(RECORTE AS CARTAS E COMPLETE AS ESTAÇÕES DO ANO COLANDO AS IMAGENS DE ACORDO COM CADA ESTAÇÃO).

VOCABULAIRE:

PRINTEMPS: PRIMAVERA.

ÉTÉ: VERÃO

AUTOMNE: OUTONO

HIVER: INVERNO.

INDICATION:

ÉCOUTEZ LA MUSIQUE CLASSIQUE "LES QUATRES SAISONS" DE VIVALDI.

https://www.youtube.com/watch?v=GRxofEmo3HA&list=RDGRxofEmo3HA&start_radio=1&t=2



LE PETIT CHAPERON ROUGE.



VOUS CONNAISSEZ L'HISTOIRE DU PETIT CHAPERON ROUGE.

DANS L'HISTOIRE CI-DESSUS, LA GRAND-MÈRE ET LE LOUP ATTENDENT LE PETIT CHAPERON POUR DÎNER TOUS ENSEMBLE. C'EST UNE FIN DIFFÉRENTE.

(VOCÊ CONHECE A HISTÓRIA DA CHAPEUZINHO VERMELHO. NA HISTÓRIA ACIMA A VOVÓ E O LOBO ESPERAM A CHAPEUZINHO PARA JANTAREM JUNTOS, É UM FINAL

DIFERENTE. CRIE TAMBÉM UM FINAL DIFERENTE PARA A HISTÓRIA).

CRÉEZ VOUS UNE NOUVELLE FIN À L'HISTOIRE...

A large, empty rounded rectangular box with a thick black border, intended for writing a new ending to the story.



LICEU FRANCO-BRASILEIRO DE SÃO PAULO
LYCÉE PASTEUR

PROFESSORA: Gabriela

S.P. 17 / 04 / 2020

Matéria: Francês – integral

ALUNO(A): _____ Nº _____

Nota:

Valor:

ass. Prof.



Turma:

LES CONTRAIRES.

REGARDEZ LA VIDÉO:

<https://www.youtube.com/watch?v=hFaxxtOWOvA>

DESSINEZ LES CONTRAIRES:

<p>GRAND</p> 	<p>PETIT</p>
<p>LENT</p> 	<p>RAPIDE</p>

ASSISTA AO VÍDEO SOBRE OS CONTRÁRIOS (ANTÔNIMOS) E
DESENHE OS CONTRÁRIOS DAS PALAVRAS.