



PROFESSORA:

S.P. 13 / 04 / 2020

Matéria:

ALUNO(A): _____ Nº _____

Nota:

Valor:

























ass. Prof.

Turma:

Activité 1 – Lundi

Lisez le vocabulaire et entourez les objets que tu utilise à l'école

(Para identificar e reconhecer, o aluno lerá as palavras e irá circular os objetos que ele utiliza na escola)

				
1.l'enseignant	2.Le tableau	3. Le cartable	4. La poubelle	5.Une gomme
				
6.l'étudiant	7.Le sac à dos	8.l'étudiante	9.Le casier	10.Le crayon
				
11.Le porte mine	12.Le taille crayon	13.Le stylo	14. Le globe terrestre	15.La colle
				
16. Les ciseaux	17. La règle	18. Le surligneur	19. La chemise	20. Les marqueurs
				
21. Une feuille de papier	22. Le cahier à spirale	23.Le classeur	24. Le bureau	25. Le bloc de notes
				
26.Les crayons de couleurs	27.Le blanc	28.Le trombone	29.La punaise	30.L'agrafeuse



LICEU FRANCO-BRASILEIRO DE SÃO PAULO
LYCÉE PASTEUR

PROFESSORA:

S.P. 14 / 04 / 2020

Matéria:

ALUNO(A): _____ Nº _____

Nota:

Valor:

ass. Prof.

Turma:

Activité 2 – Mardi

Regardez la vidéo pour lire et pratiquer le vocabulaire.

(O aluno deverá assistir aos vídeos para memorizar o vocabulário escolar e praticar as atividades do próprio vídeo. Esta atividade é de oralidade)

<https://www.youtube.com/watch?v=r9KUwROQaS0>

<https://www.youtube.com/watch?v=7ZD903FipA0>



LICEU FRANCO-BRASILEIRO DE SÃO PAULO
LYCÉE PASTEUR

PROFESSORA:

S.P. 15 / 04 / 2020

Matéria:

ALUNO(A): _____ Nº _____

Nota:

Valor:

ass. Prof.

Turma:

Activité 3 – Mercredi

Recherche des images sur les matériaux scolaires que tu as dans ton cartable, découpe et colle ci – dessous. N’oublie pas de nommer chaque objet.

(Pesquise imagens sobre os materiais escolares que você tem na mochila, corte e cole abaixo. Não esqueça de nomear cada objeto.)



PROFESSORA:

S.P. 16 / 04 / 2020

Matéria:

ALUNO(A): _____ Nº _____

Nota:

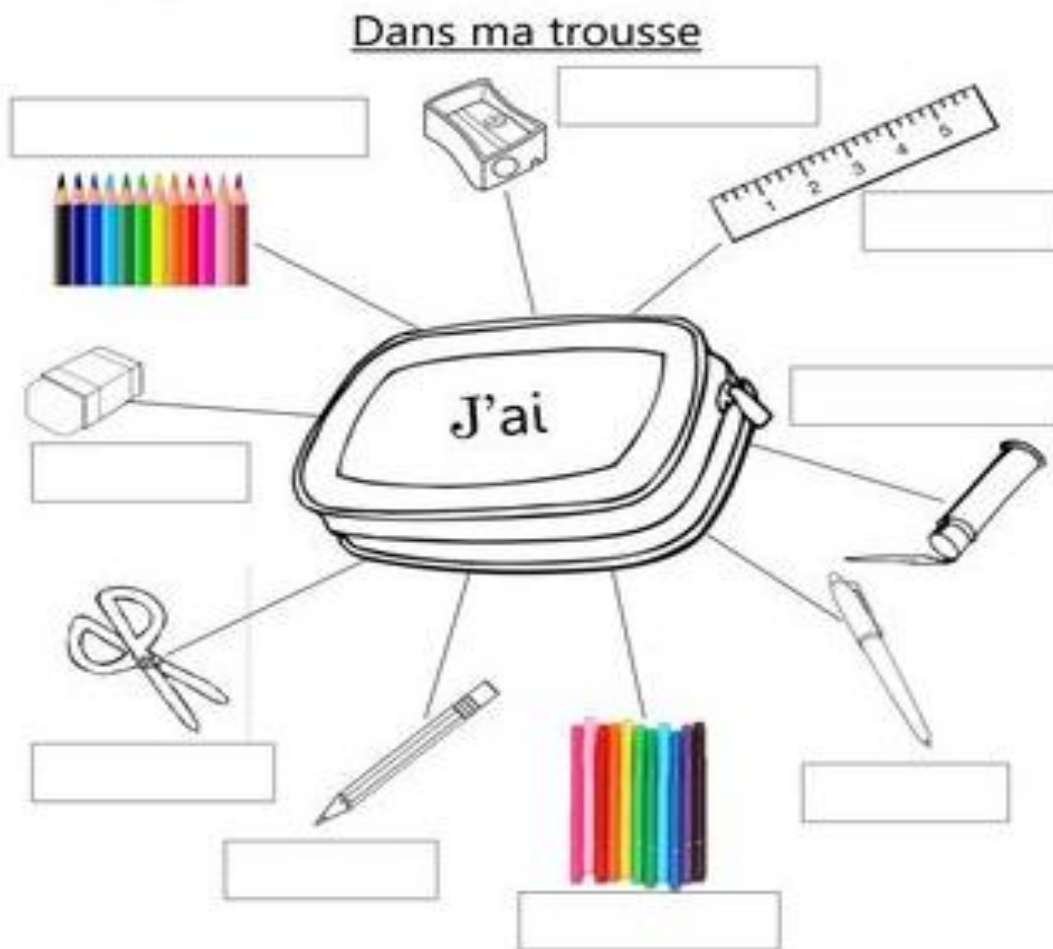
Valor:

ass. Prof.

Turma:

Activé 4 – Jeudi

Écrivez les noms des objets.



un stylo un crayon un bâton de colle un taille-crayon
une règle une gomme
des feutres des crayons de couleur des ciseaux



Nota:

Valor:

ass. Prof.

Turma:

PROFESSORA:

S.P. 17 / 04 / 2020

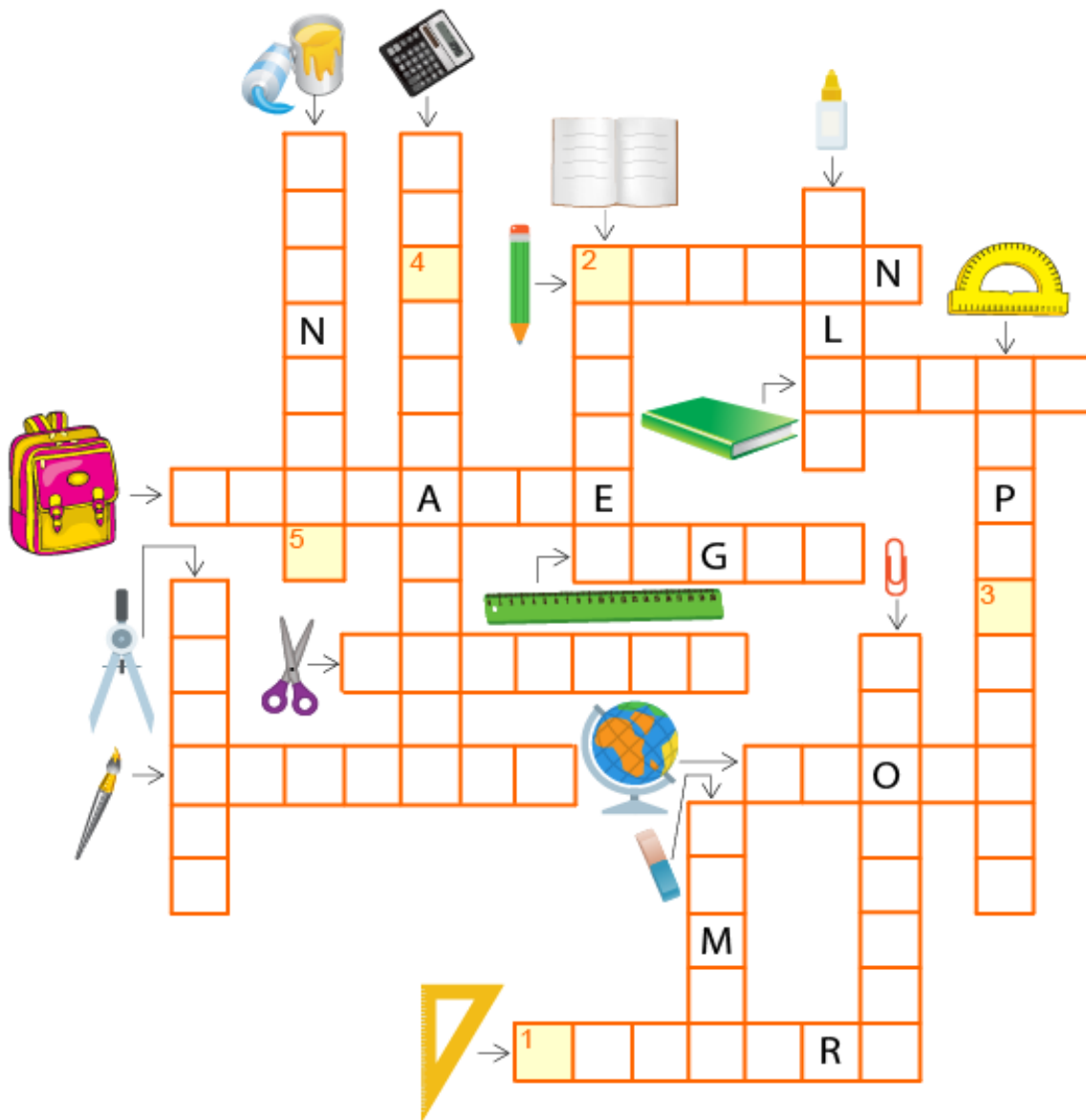
Matéria:

ALUNO(A): _____ Nº _____

Activité 5 - Vendredi

Regarde la vidéo avec attention pour compléter le mots croisés

<https://www.youtube.com/watch?v=wSjbKgxDLhM>



Mot mystère :

1	2	3	4	5