



LICEU FRANCO-BRASILEIRO DE SÃO PAULO  
LYCÉE PASTEUR

PROFESSOR: NILO SERGIO

S.P. 22/ 04 / 2020

Matéria: FRANCÊS

ALUNO(A): \_\_\_\_\_ Nº \_\_\_\_\_

Valor:

ass. do Prof.

5° C

Prezados pais, responsáveis e alunos do 5C,

Espero que estejam todos bem, apesar do confinamento!

Hoje envio os gabaritos das seguintes aulas: 15/04/2020 e 16/04/2020.

Peço que os exercícios sejam corrigidos com atenção. Se houver alguma dúvida é só entrar em contato.

Para concluir a aula de hoje, peço que cada aluno desenhe sua casa ou apartamento e coloque os nomes dos cômodos em francês. Há espaço para isso na última página desta atividade.

Cordial saudação,

Prof. Nilo

## Gabarito de 15/04/2020

Relembre como conjugar um verbo através da videoaula que você acompanhou na aula passada:

<https://www.youtube.com/watch?v=DoLp8Q-f8P8&t=54s>

### EXERCICES

1 - Complète les phrases avec le verbe entre parenthèses en le conjuguant au présent :

(Complete as frases com o verbo entre parênteses, conjugando-o no presente)

1 – Au zoo, on observe (observer) les animaux.

2 – Tu traverses (traverser) la rue sur le passage?

3 – Jean imagine (imaginer) une colonie de vacances.

4 – Marie trouve (trouver) de bonnes idées pour jouer avec Rita.

5 – Ta mère et toi, vous marchez (marcher) dans la forêt !

6 – Elles travaillent (travailler) à Paris.

7 – Je dessine (dessiner) un cheval.

8 – Jules et moi, nous visitons (visiter) le Musée du Louvre.

9 – Emma et Clarisse cherchent (chercher) des coquillages sur la plage.

10 – Qu'est-ce que tu cherches (chercher) ?

2 – Relembre a pronúncia das letras do alfabeto em francês com a seguinte videoaula:

<https://www.youtube.com/watch?v=ARPoZMzv65w&t=13s>

Faça a atividade da próxima página!

**Colorie l'abécédaire ! Pendant que tu colorie, nomme chaque objet avec sa première lettre : A – ananas (abacaxi) ; B – botte, etc. Tu peut utiliser l'internet pour trouver les objets.**

Pinte o alfabeto ! Enquanto isso, dê o nome em francês dos objetos a partir da primeira letra. Você pode usar a internet para encontrar os objetos.

# Abécédaire



Lista de palavras:

A – **ananas** (abacaxi)

B – **botte** (bota)

C – **carotte** (cenoura)

D – **dinosaure** (dinossauro)

E – **éléphant** (elefante)

F – **fraise** (morango)

G – **gant** (luva)

H – **hippopotame** (hipopótamo)

I – **île** (ilha)

J – **jupe** (saia)

K – **koala** (coala)

L – **lune** (lua)

M – **maison** (casa)

N – **nuage** (nuvem)

O – **oiseau** (pássaro)

P – **pomme** (maçã)

Q – **queue** (cauda)

R – **raisin** (uva)

S – **soleil** (sol)

T – **table** (mesa)

U – **usine** (usina)

V – **voiture** (carro)

W – **wagon** (vagão)

X – **xylophone** (xilofone)

Y – **yaourt** (iogurte)

Z – **zèbre** (zebra)

Gabarito da aula de 16/04/2020

## LES PIÈCES DE LA MAISON

### OS CÔMIDOS DA CASA

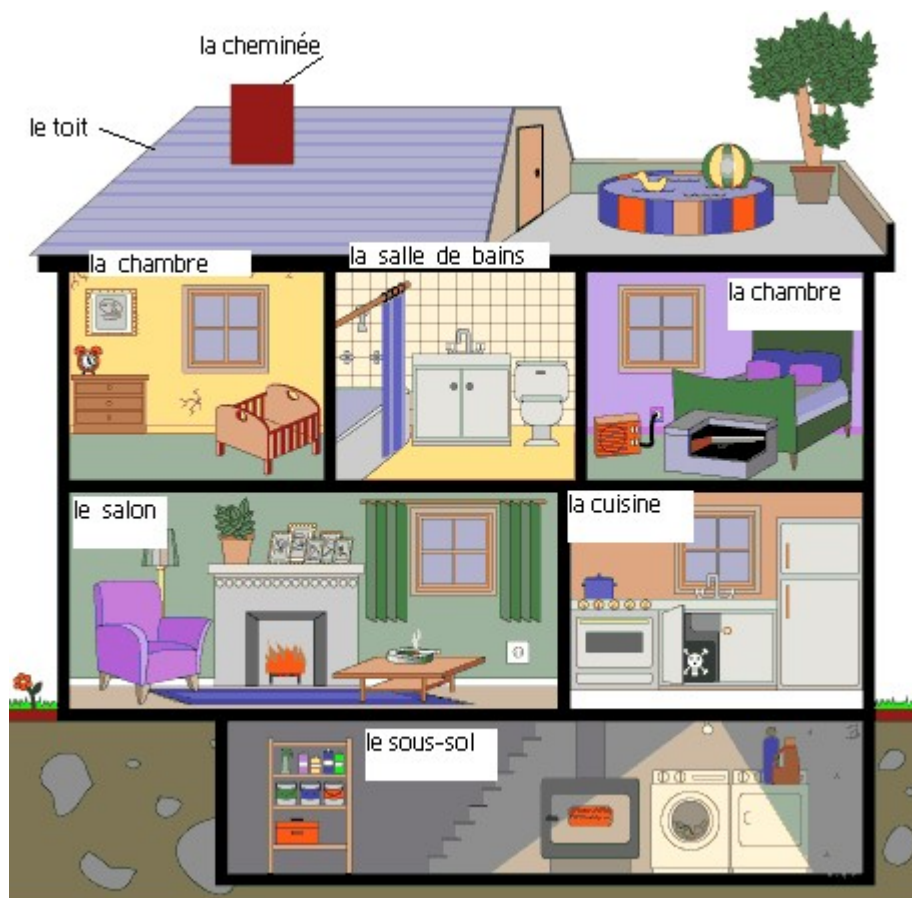


Imagem de: <http://francesoitavoano.blogspot.com/2013/01/la-maison-vocabulaire.html>

### Vocabulaire

Observe l'image et écris en français:

A chaminé: la cheminée

O telhado : le toit

O quarto : la chambre

O banheiro : la salle de bains

A sala : le salon

A cozinha : la cuisine

O subsolo : le sous-sol

## ACOMPANHE A VIDEOLA :

<https://www.youtube.com/watch?v=SBX5C58gMg8>

### UNE MAISON

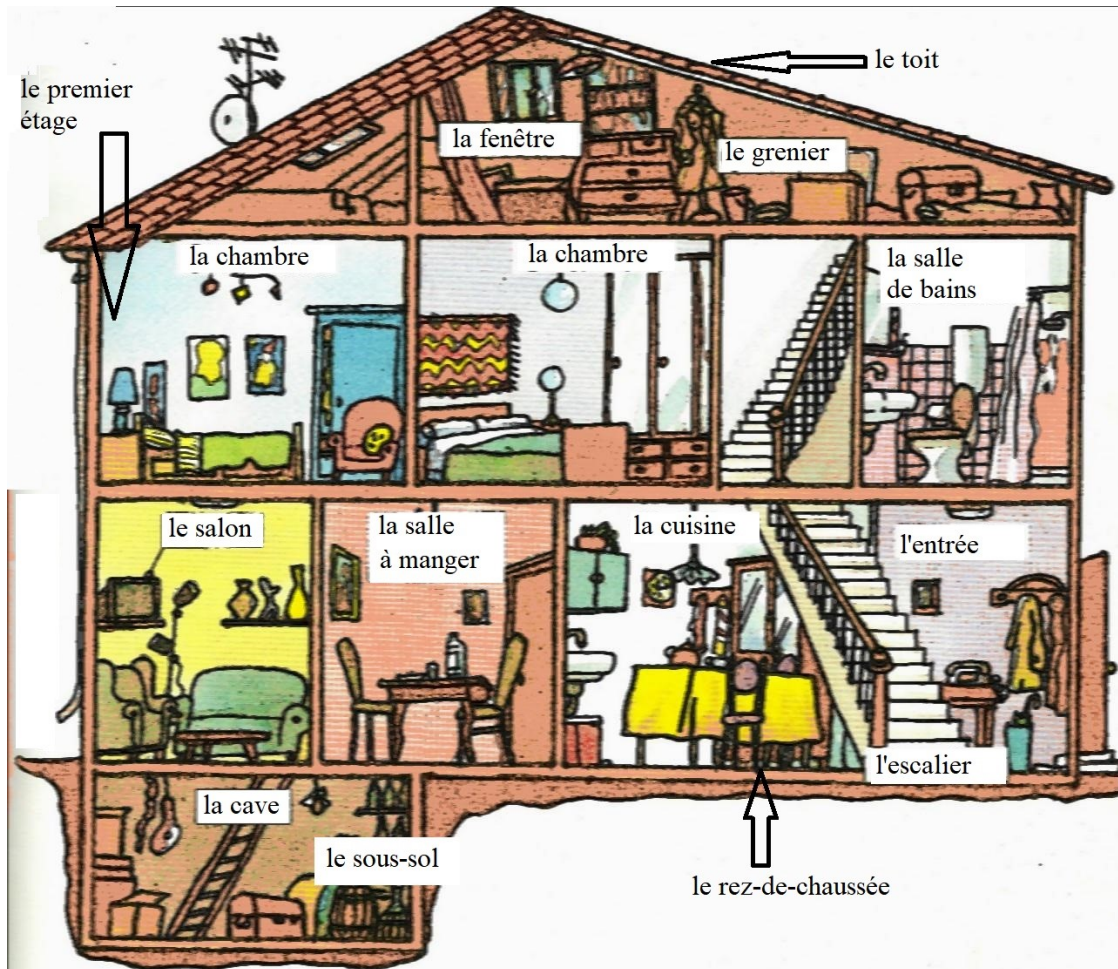


Imagem baseada na figura de: <http://annapasilvafr.blogspot.com/2015/04/les-pieces-de-la-maison.html> acessada em 11/04/2020

Imagem baseada na figura de: <http://annapasilvafr.blogspot.com/2015/04/les-pieces-de-la-maison.html> acessada em 11/04/2020

### Vocabulaire: observe l'image et écris en portugais:

Le grenier: o sótão

L'escalier: a escada

Le rez-de-chaussée: o andar térreo

La salle à manger: a sala de jantar

La cave: o porão

La cuisine: a cozinha

La sale de bains: o banheiro

Le premier étage: o primeiro andar

L'entrée: a entrada la chambre: o quarto

La fenêtrre: a janela le salon: a sala



# L'IMMEUBLE

## O IMÓVEL



imagem de: [https://www.bonjourdefrance.com/exercices/decrire-mon-logement-\(mon-appartement,-ma-maison\)-.html](https://www.bonjourdefrance.com/exercices/decrire-mon-logement-(mon-appartement,-ma-maison)-.html)

### Vocabulaire:

Observe l'image et écris en français:

O primeiro andar: le premier étage

O segundo andar: le deuxième étage

O terceiro andar: le troisième étage

O quarto andar: le quatrième étage


O andar térreo: le rez-de-chaussée

A entrada: l'entrée

A porta de entrada: la porte d'entrée

A sacada: le balcon

**DESSINE TA MAISON (OU TON APPARTEMENT) ET METS LES Noms DES PIÈCES :**



Até a próxima atividade !  
Au revoir !