



LICEU FRANCO-BRASILEIRO DE SÃO PAULO
LYCÉE PASTEUR

PROFESSORA: Gabriela

S.P. / / 2020

Matéria: Francês – integral

ALUNO(A): _____ Nº _____

Nota:

Valor:

ass. Prof.

Turma:


LES FRUITS

ÉCOUTEZ LA CHANSON “L’ABC DES FRUITS”:

<https://www.youtube.com/watch?v=DZRfZd4wByc>

ASSOCIER INTÉRIEURS ET EXTÉRIEURS DES FRUITS. RELIER CORRECTEMENT LES FRUITS COUPÉS AUX FRUITS ENTIERS DE LA COLONNE DE DROITE.

(ESCUTE A MÚSICA “ABC DAS FRUTAS”. ASSOCIE O INTERIOR E O EXTERIOR DAS FRUTAS. LIGAR CORRETAMENTE AS FRUTAS CORTADAS ÀS FRUTAS INTEIRAS DA COLUNA DA DIREITA).





LICEU FRANCO-BRASILEIRO DE SÃO PAULO
LYCÉE PASTEUR

PROFESSORA: Gabriela

S.P. / / 2020

Matéria: Francês – integral

ALUNO(A): _____ Nº _____

Nota:

Valor:

ass. Prof.

Turma:

**COLORIEZ LES FRUITS AVEC LES COULEURS
CORRESPONDANTES.**

(PINTE AS FRUTAS DE ACORDO COM AS CORES
CORRESPONDENTES).


JAUNE



VERT




ORANGE




ROUGE



VIOLET



VERT ET ORANGE





LICEU FRANCO-BRASILEIRO DE SÃO PAULO
LYCÉE PASTEUR

PROFESSORA: Gabriela

S.P. / / 2020

Matéria: Francês – integral

ALUNO(A): _____ Nº _____




Nota:

Valor:

ass. Prof.

Turma:

ENTOURE LES FRUITS ROUGE.
(CIRCULE AS FRUTAS VERMELHAS).





LICEU FRANCO-BRASILEIRO DE SÃO PAULO

PROFESSORA: Gabriela

S.P. / / 2020

Matéria: Francês – integral

ALUNO(A): _____ Nº _____

Nota:

Valor:

ass. Prof.




Turma:

LES LÉGUMES

REGARDEZ LA VÍDEO “APPRENDRE LES LÉGUMES”:

https://www.youtube.com/watch?v=Q6uhkfW_wso

TROUVEZ LES NOMS DES LÉGUMES ET COLORIEZ LES LETTRES.
(ENCONTRE O NOME DOS LEGUMES E PINTE AS LETRAS).

	OTOMATEPGBC CDQAAZSXFV BBNMKLÇPOIY TFRVFGHHJQW DFGHHJKLÇPO
	CQAZVBERTYU IOPCCDEVFRE XCAROTTEWXQ ICDEWQGHBNM
	QWERTYUIOPÇ POMMEFGHJKL DETERRECDEF GHJLMNBVCXZ

PETIT POIS



BROCOLIS



CHOU FLEUR



CHOU



TOMATE



COURGETTE



PETIT POIS



BROCOLIS



CHOU FLEUR



CHOU



TOMATE



COURGETTE





LICEU FRANCO-BRASILEIRO DE SÃO PAULO
LYCÉE PASTEUR

PROFESSORA: Gabriela

S.P. / / 2020

Matéria: Francês – integral

ALUNO(A): _____ Nº _____

Nota:

Valor:

ass. Prof.

Turma:

L'ARTISTE GIUSEPPE ARCIMBOLDO

GIUSEPPE ARCIMBOLDO (VERS 1527 À MILAN - 11 JUILLET 1593 À MILAN) EST CONNU COMME L'AUTEUR DES NOMBREUX PORTRAITS SUGGÉRÉS PAR DES VÉGÉTAUX, DES FRUITS, DES LÉGUMES, DES ANIMAUX OU DES OBJETS ASTUCIEUSEMENT DISPOSÉS, COMME SA REPRÉSENTATION DE RODOLPHE II EN VERTUMNE.

GIUSEPPE ARCIMBOLDO (CERCA DE 1527 EM MILÃO - 11 DE JULHO DE 1593 EM MILÃO) É CONHECIDO COMO AUTOR DE MUITOS RETRATOS FEITOS COM PLANTAS, FRUTAS, LÉGUMES, ANIMAIS OU OBJETOS, COMO SUA REPRESENTAÇÃO DE RODOLPHE II EM VERTUMNE.

REGARDEZ LA VÍDEO À PROPOS DE L'ARTISTE GIUSEPPE ARCIMBOLDO:

<https://www.youtube.com/watch?v=IRAcD505b68>



L'OEUVRE RODOLPHE II EM VERTUMNE

ACTIVITÉ:

FAIRE UNE ŒUVRE D'ART, COMME LES ŒUVRES D'ARCIMBOLDO, DESSINER AVEC DES FRUITS ET DES LÉGUMES, COMME DANS L'EXEMPLES DES IMAGES.

VOUS POUVEZ UTILISER DU PAPIER, DES FEUTRES, DES CRAYONS DE COULEURS, DES CISEAUX ET DE LA COLLE.

(FAÇA UMA OBRA DE ARTE, COMO AS OBRAS DE ARCIMBOLDO, DESENHE COM FRUTAS E LEGUMES, COMO NOD EXEMPLOS DAS IMAGENS.

VOCÊ PODE UTILIZAR: PAPEL, CANETINHA, LÁPIS DE COR, TESOURA E COLA).



**VOTRE L'OEUVRE D'ART
(SUA OBRA DE ARTE)**

