



PROFESSORA:

S.P. / / 2020

Matéria:

ALUNO(A): _____ Nº _____

Nota:

Valor:




ass. Prof.

Turma:

Salut, les enfants. Cette semaine on va étudier les prépositions. C'est parti!!!

Activité 1 - Mardi









VOCABULAIRE ILLUSTRÉ

			
DERRIÈRE (atrás)	DEVANT (diante de)	SUR (sobre - em cima)	SOUS (sob - embaixo)
			
DANS (dentro)	ENTRE (entre)	À CÔTÉ DE (ao lado de)	EN FACE DE (Em frente)

Lisez les mots et les images pour mémoriser.

(Leia as palavras e as imagens para memorizar)

Coupe et colle sous l'image.
(Recorte e cole sob as imagens)

À CÔTÉ DE	DANS	SUR	EN FACE DE
SOUS	DEVANT	DERRIÈRE	ENTRE



LICEU FRANCO-BRASILEIRO DE SÃO PAULO
LYCÉE PASTEUR

PROFESSORA: S.P. / / 2020

Matéria:

ALUNO(A): _____ Nº _____

Nota:

Valor:

ass. Prof.

TURMA

Activité 2 – Mercredi

Regardes la vidéo (<https://www.youtube.com/watch?v=XwjRVzeTfJQ>) pour pratiquer les prépositions et ensuite, fais l'activité oral

Assista ao vídeo (<https://www.youtube.com/watch?v=XwjRVzeTfJQ>) para praticar as preposições e em seguida, faça a atividade oral do vídeo. Obs.: Esse vídeo tem 2 partes, a 1ª primeira apresenta as preposições e na 2ª parte a criança deve responder onde está o rato (sobre, sob...etc.)

Une vidéo pour s'amuser et chanter <https://www.youtube.com/watch?v=mOhf1pUcHII> - Um vídeo para se divertir e cantar



PROFESSORA:

S.P. / / 2020

Matéria:

ALUNO(A): _____ Nº _____

Nota:









Valor:

ass. Prof.

TURMA

Activité 3 – Jeudi

Écris dans chaque espace le préposition correct.
(Escreva em cada espaço a preposição correta)

<p>1</p>  <p>Le poussin est _____ le panier.</p>	<p>2</p>  <p>Le garçon est _____ l'ordinateur.</p>
<p>sur dans devant sous</p>	<p>sous derrière à côté de dans</p>
<p>3</p>  <p>La poule est _____ les œufs .</p>	<p>4</p>  <p>La grenouille est _____ le tableau.</p>
<p>sous à gauche derrière sur</p>	<p>devant derrière sur sous</p>
<p>5</p>  <p>Les monstres sont _____ l'autobus.</p>	<p>6</p>  <p>La fille est _____ le parapluie.</p>
<p>à droite de dans devant sous</p>	<p>sur à côté de sous derrière</p>
<p>7</p>  <p>La fille est _____ les deux garçons .</p>	<p>8</p>  <p>La fleur est _____ la bouche de la vache.</p>
<p>sur entre derrière devant</p>	<p>sous derrière devant dans</p>

Nota:

Valor:

ass. Prof.

Turma:



LICEU FRANCO-BRASILEIRO DE SÃO PAULO
LYCÉE PASTEUR

PROFESSORA:

S.P. / / 2020

Matéria:

ALUNO(A): _____ Nº _____

Nota:

Valor:

ass. Prof.

TURMA

Activité 4 - Vendredi

Fais dans chaque cadre un dessin correspondant
(Faça em cada quadro um desenho correspondente)

Un chat sur la table	Un livre sous la table
Un ballon entre les fleurs	Un crayon derrière le cahier
Une poule à côté de la chaise	Un garçon dans la caisse
Un ballon en face de la maison	Un Chien devant la table

